


Name: \_\_\_\_\_

Datum: \_\_\_\_\_

### Tägliche Übung: Flächen



- a) Markiere die Ecken der Rechtecke rot.
- b) Spure die Seiten der Quadrate blau nach.
- c) Male die Flächen der Dreiecke und Kreise gelb aus.



Erstellt auf Basis von Materialien der Ernst Klett Verlag GmbH, die diese ausschließlich zum Bearbeiten für eigene Unterrichtszwecke zur Verfügung stellt. Das vollständige oder teilweise Löschen dieser Angaben ist aus urheberrechtlichen Gründen untersagt.  
Autor: Uwe Neißl

Name: \_\_\_\_\_

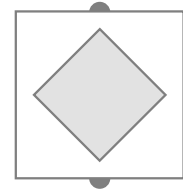
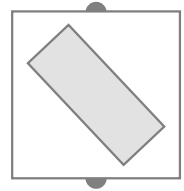
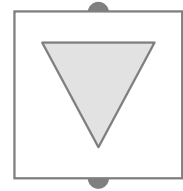
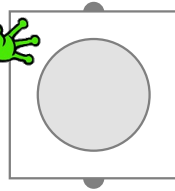

Datum: \_\_\_\_\_

### Tägliche Übung: Flächen



Dreieck      Kreis      Quadrat      Rechteck

Abbildung: Oliver Eger, Augsburg




3 Seiten

4 Ecken und alle  
Seiten gleich lang

rund

4 Ecken und unter-  
schiedlich lange Seiten



Erstellt auf Basis von Materialien der Ernst Klett Verlag GmbH, die diese ausschließlich zum Bearbeiten für eigene Unterrichtszwecke zur Verfügung stellt. Das vollständige oder teilweise Löschen dieser Angaben ist aus urheberrechtlichen Gründen untersagt.  
Autor: Uwe Neißl